


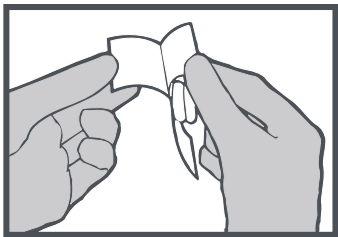
ADAPTIC™

DIGIT

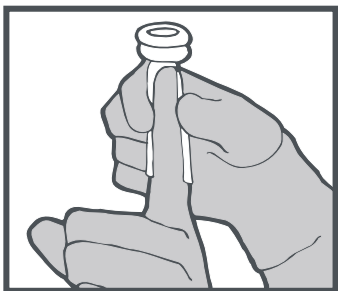
NON-ADHERING DIGIT DRESSING



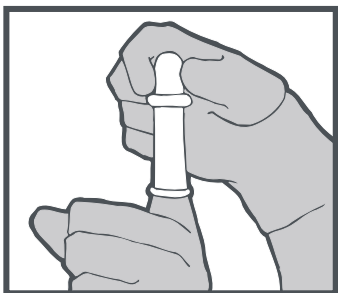
AN ACELITY COMPANY



1.



2.



3.

EN Product Description

ADAPTIC™ DIGIT Non-Adhering Digit Dressing is made of a unique tacky silicone coated fabric with a bandage that is specifically designed for dressing fingers and toes. The dressing does not adhere to the wound, is conformable and non-bulky, therefore allowing maximum digit flexibility. ADAPTIC™ DIGIT is quick and simple to apply and removes cleanly from the wound, minimizing trauma.

Indications

ADAPTIC™ DIGIT dressing is indicated to manage a range of mild to severe digit injuries.

DIRECTIONS FOR USE

Site Preparation

1. Prepare the wound according to wound management protocol.
2. Ensure skin surrounding the wound is dry.

Dressing Application

1. Remove shiny backing strip (see diagram 1).
2. Place primary non-adhering layer over digit tip and gently smooth to cover any broken skin (see diagram 2).
3. Roll down lower ring of tube bandage over primary strip (and secondary dressing if required). Follow this with the top ring to form a double layered tube for protection (see diagram 3).

Caution: Federal Law (USA) restricts this device to sale by or on the order of a properly licensed healthcare practitioner.

Do not re-use (single use).

Do not re-sterilize.

Do not use if package is damaged.

The use by date of this product is printed on the packaging.

ES Descripción del producto

El Apósito no adherente específico para dedo ADAPTIC™ DIGIT está fabricado con una malla recubierta de una silicona especial, con una ligera capacidad adhesiva sobre piel sana. Está especialmente diseñado para el cuidado de heridas en dedos de manos o pies. El apósito no se adhiere a la herida, es adaptable y flexible, lo que proporciona la máxima movilidad al dedo. El apósito ADAPTIC™ DIGIT es rápido y fácil de aplicar, y se puede retirar de la herida de forma limpia y sin causar daño tisular.

Indicaciones de uso

El apósito ADAPTIC™ DIGIT está indicado para el tratamiento de heridas leves a graves.

INSTRUCCIONES DE USO

Preparación de la zona

1. Prepare la herida de acuerdo con su protocolo de tratamiento habitual.
2. Asegúrese de que la piel periulceral está seca.

Aplicación del apósito

1. Quite la tira plástica brillante del dorso (diagrama 1).
2. Coloque la tira sobre la punta del dedo y extienda suavemente cubriéndolo (diagrama 2).
3. Desenrolle hacia abajo el anillo inferior de vendaje tubular sobre la malla no adherente (y apósito secundario si lo hubiera) y continúe desenrollando la anilla superior para formar una doble capa de protección (diagrama 3).

Precaución: La legislación federal (de Estados Unidos) restringe la venta de este producto a profesionales sanitarios debidamente autorizados o mediante receta médica.

No reutilizar (para un solo uso).

No volver a esterilizar.

No usar si el envase está dañado.

La fecha de caducidad de este producto está impresa en el envase.

EN SYMBOLS USED ON LABELLING

ES SIMBOLOS EMPLEADOS EN EL ENVASE



= Do not use if package is damaged.
No usar si el envase está dañado.



= Do not re-use (single use).
No reutilizar (para un solo uso).



= Do not resterilize.
No volver a esterilizar.



= Sterilized using irradiation.
Estéril. Método de esterilización: irradiación.



= Consult instructions for use.
Consulte las instrucciones de uso.



= Store below 104°F (40°C).
Almacenar a temperatura inferior a 104°F (40°C).



= Batch number.
Número de lote.



= Use by.
Fecha de caducidad.



= Catalogue number.
Número de catálogo.



= Manufacturer.
Fabricante.



519790K.a



Manufacturer/Fabricante

©2018 Systagenix Wound Management Limited,
Gargrave, North Yorkshire, BD23 3RX, UK



2018-04